

# JANOME

Um Toque de Criatividade  
Pode Gerar **GRANDES** Ideias



## MC100E

MEMORY CRAFT

Máquina de Bordar

Decore roupas,  
bolsas, quilts e  
crie presentes  
memoráveis com  
amor em uma  
máquina **poderosa  
e compacta!**





## Design Inteligente e Funcionalidade Avançada

A Janome MC100E foi projetada para oferecer praticidade e versatilidade em cada detalhe.

O braço do pantógrafo articulado permite bordar com facilidade em áreas difíceis como mangas, bolsos e meias — ideal para quem busca precisão em peças delicadas.

1



Tamanho ideal para quem quer manter a área de trabalho organizada e levar a máquina onde quiser.

2



Com a alavanca de liberação, abrir o braço giratório é fácil e rápido.

3

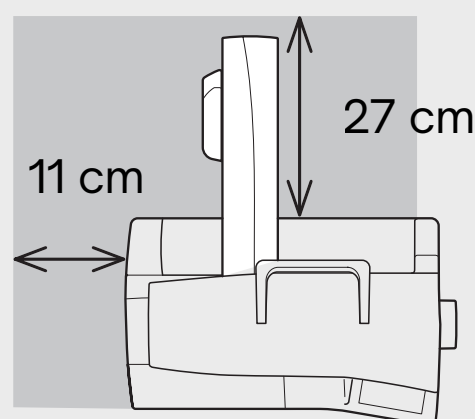


O braço faz um movimento circular até travar na posição final.

4



Ocupando pouco espaço você pode montar um cantinho aconchegante de trabalho.





**Área de Bordado :  
14 x 14 cm**

**O tamanho ideal para  
personalização!**




**Destaque-se da  
multidão com  
criatividade,  
personalidade e estilo**





**Desenvolvido para facilitar a colocação do tecido e da entretela e fazer ajustes finos de posição do tecido.**



## **Sistema de Ajuste Fácil**



**Você pode ajustar a pressão do bastidor com o parafuso giratório**





3,5 polegadas  
**Alta definição**  
Tela de Toque  
LCD Colorida

Ideal para visualizar  
seus projetos com  
nitidez e conforto.

## Tela LCD Colorida com Tecnologia TFT e IPS

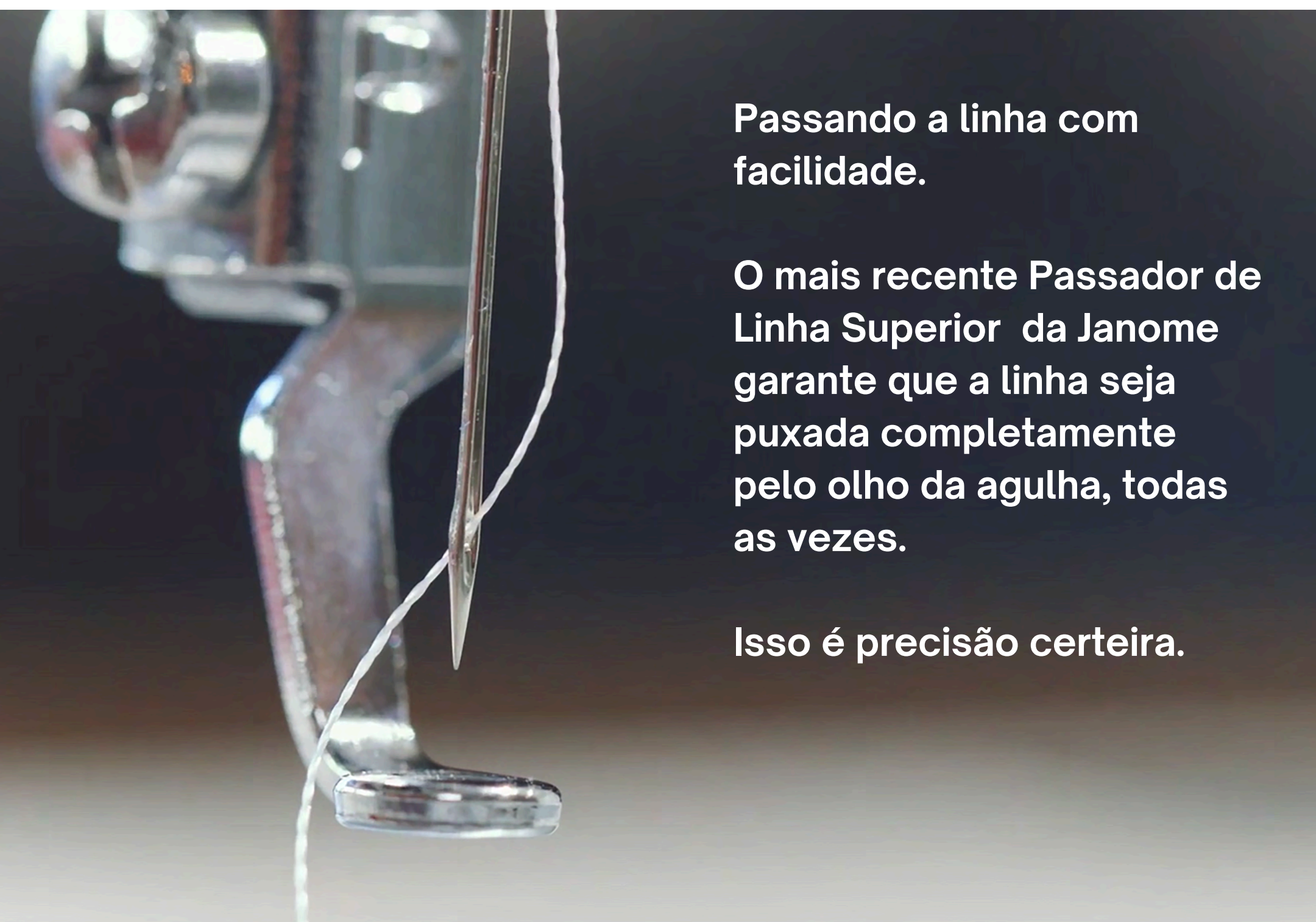
Acompanhe seus projetos com maior nitidez e fidelidade de cores. Aproveite imagens vibrantes, ângulos de visão amplos e excelente contraste — mesmo sob diferentes condições de iluminação. Ideal para quem busca conforto visual e precisão na leitura das informações, proporcionando uma experiência moderna e intuitiva durante a bordado.





# Passador de linha

## Fácil, rápido e preciso!



Passando a linha com facilidade.



O mais recente Passador de Linha Superior da Janome garante que a linha seja puxada completamente pelo olho da agulha, todas as vezes.

Isso é precisão certa.



# 274 desenhos

em 18 categorias



- Coleções GANAHA
- Redwork por GANAHA
- White Embroidery por GANAHA
- Florais e jardim
- Alimentos e bebidas
- Dia a dia e feriados
- Bebês e crianças
- Etiquetas de nome <Tags>
- ITH (In-the-Hoop) <Chocalhos>

- Beleza e decoração
- Ponto cruz
- Renda para entretela hidrossolúvel
- Renda para aplicar em tecido
- Apliques
- Franja
- Bandeiras
- Alfabeto <Floral>
- Alfabeto <Ponto cruz>





# 11 fontes de letra

- |            |            |            |              |
|------------|------------|------------|--------------|
| <b>A~Z</b> | Gothic     | <b>A~Z</b> | Brush        |
| <b>A~Z</b> | Script     | <b>A~Z</b> | First Grade  |
| <b>A~Z</b> | Cheltenham | <b>A~Z</b> | Hollowblock  |
| <b>A~Z</b> | Bauhaus    | <b>A~Z</b> | Júpiter      |
| <b>A~Z</b> | Galant     | <b>A~Z</b> | Micro gótico |
| <b>A~Z</b> | Typist     |            |              |

A A A A A A A A A A A

## + 3 fontes Japonesas

- |             |             |
|-------------|-------------|
| <b>あア漢字</b> | Kaisho      |
| <b>あア</b>   | Marumoji    |
| <b>あア</b>   | Kaku Gótico |

春夏秋冬晴雨  
あア あア あア

## + 3 fontes Russas (Cirílico)

- |            |            |
|------------|------------|
| <b>A~Я</b> | Cirílico 1 |
| <b>A~Я</b> | Cirílico 2 |
| <b>A~Я</b> | Cirílico 3 |

A A A



# Monogramas com Moldura

2 letras e 3 letras com 10 opções de moldura



2 letras



3 letras




## Desenhos Especiais



Costura Normal

Bordas



Use as fontes de Costura Normal e Bordas combinadas com as fontes de letra para fazer composições lindas e exclusivas!





# Edição Fácil na Tela

A tela de toque permite que você use as diversas funções de edição para fazer a combinação de desenhos e fontes de letra para criar projetos exclusivos.

Use e abuse da criatividade!



## Selecionar Bastidor para o Projeto

4 opções de tamanho:

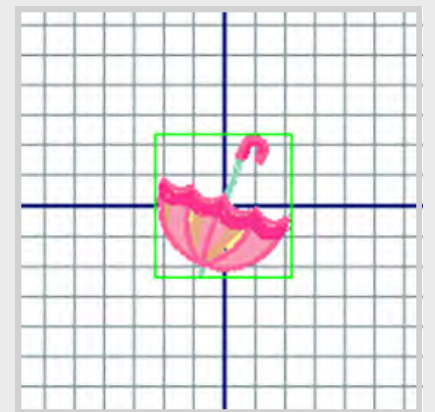
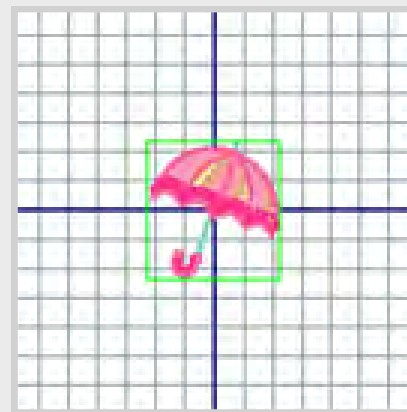
14 x 14cm, 10 x 10cm, 5 x 5cm, 10 x 4cm



## Espelhar desenho

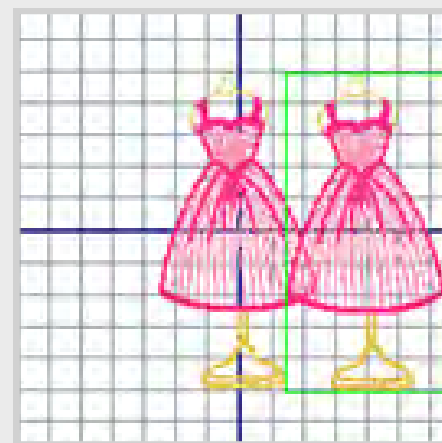
Vertical e Horizontal

crie combinações incríveis



## Duplicar desenho

Borde vários iguais ou combine





## Alterar tamanho do desenho

aumento até 120% e redução até 80%




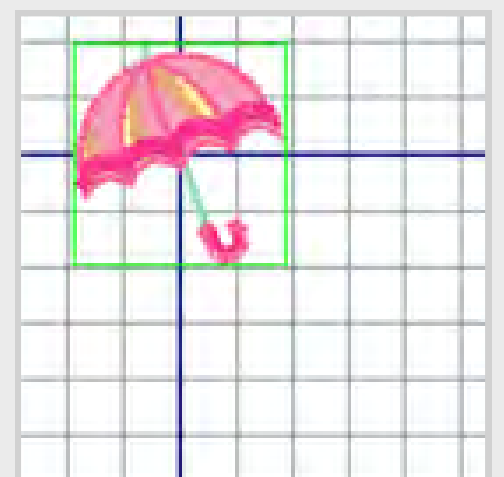
## Monograma em Arco

Crie efeitos de arco com fontes de letra da máquina



## Zoom com 3 opções de ampliação

Use para combinar desenhos e fazer ajustes finos de posição






# Edição Fácil na Tela

- Na tela de edição você encontra várias ferramentas para aplicar alterações nos seus desenhos, nomes ou letras



## Girar desenho

De 1 em 1 grau, de 45 em 45°




## Excluir desenho




## Centralizar desenho ou combinações

Com apenas um toque nesta tecla, os desenhos selecionados serão centralizados no centro do bastidor




## Agrupar desenhos

Permite duplicar, apagar, mover ou redimensionar bordados como um conjunto



## Bordar em uma única cor

Ideal para testar a matriz de bordado ou a combinação de forma mais prática e rápida



## Salvar matriz criada

Você pode gravar as suas combinações de bordado na memória da máquina ou no pen drive para usar mais tarde.

Prático e rápido para deixar sempre à mão aqueles projetos que você borda com mais frequência!



## Memória da Máquina

- A máquina possui uma memória interna de 2,5 MB para salvar matrizes de bordado**



## Pen drive

- O Pen drive não acompanha a máquina, é um item vendido separadamente.



# Edição Fácil na Tela




## Ordem de bordado e Sequência

Com o uso combinado dessas 2 funções você pode reorganizar a sequência de bordado na tela e a máquina bordará na ordem que você programar.



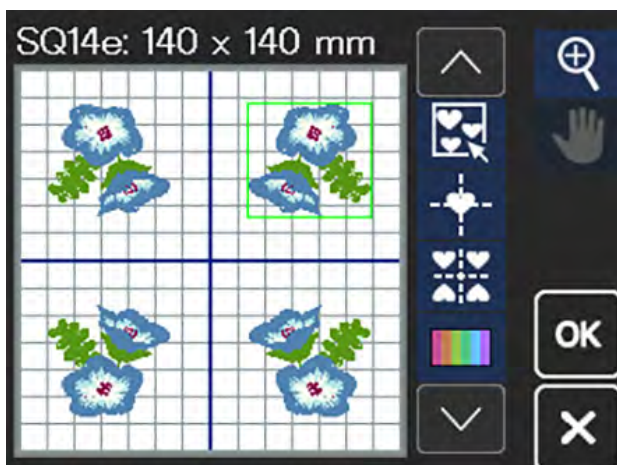
**Ideal para quem faz combinações com bordados duplicados e quer que bordar as seções de cor desse bordados juntos.**

Por exemplo, os aviões da imagem podem ser bordados juntos mesmo que tenham sido inseridos no bordado em ordem não sequencial.




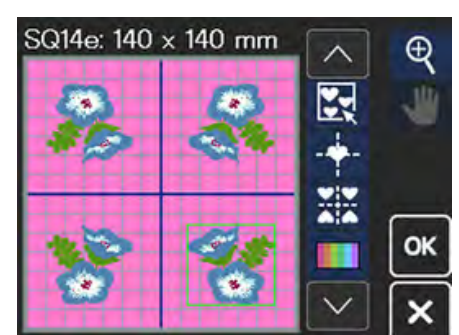
## Alterar a cor das seções do bordado

Use para identificar as suas cores com nomes ou códigos da cor. E também para diferenciar tons semelhantes.



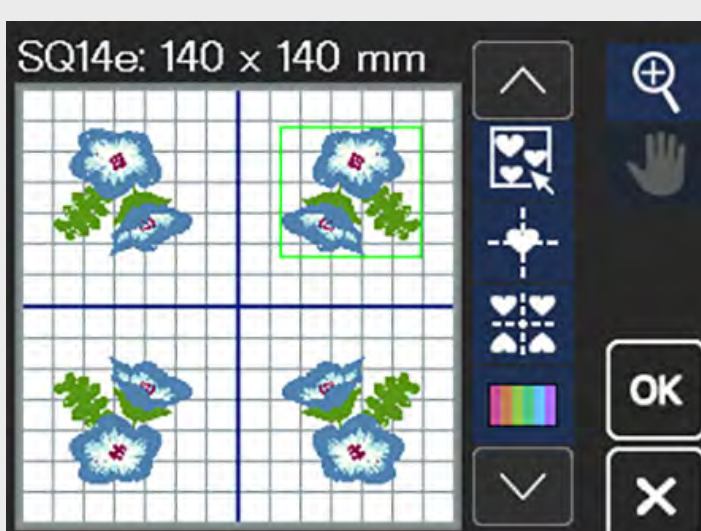
## Alterar a cor de fundo da área do bastidor

Auxilia a criar o bordado simulando a cor do tecido que será usado no projeto.



## Layout de Moldura

Faça cantos e combinações com duplicação e espelhamento precisos



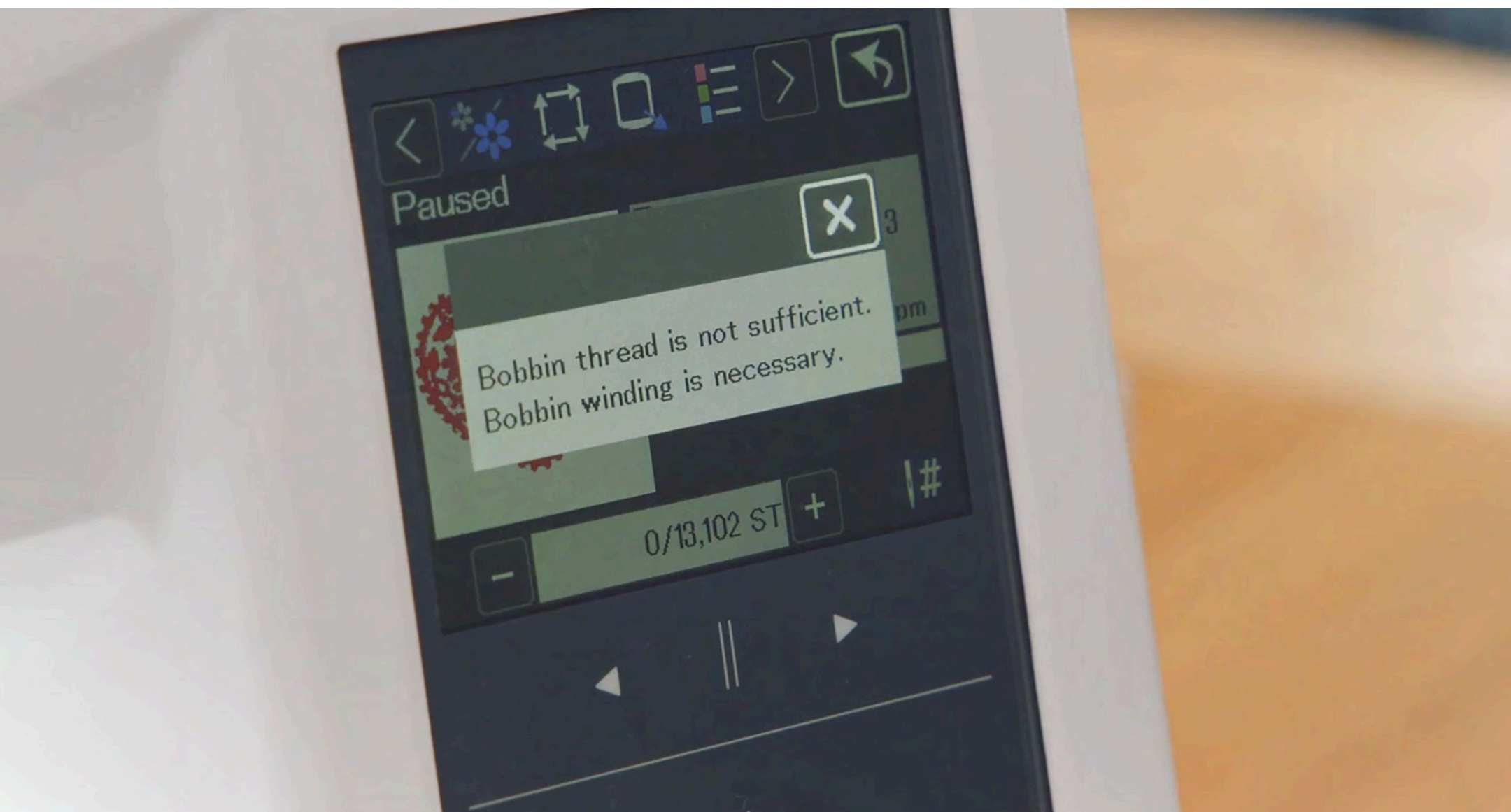
**Ao selecionar os desenhos e clicar na tecla de layout a máquina vai quadruplicar esses desenhos em cantos, montando uma moldura perfeita alinhada em relação ao centro do bastidor.**



# Sensor Óptico da Bobina

Não fique sem linha na bobina!

Ele avisará quando você estiver sem linha. Melhor ainda, ele minimiza o desperdício de linha deixada na sua bobina.



# Enchedor de bobina

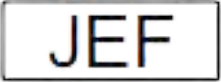

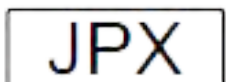
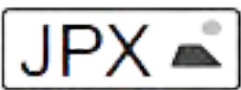
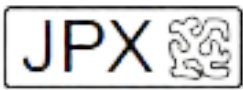
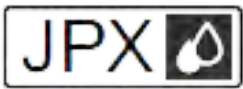

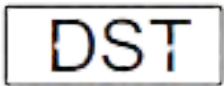
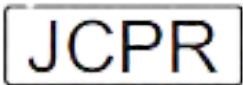
Rápido e fácil de usar, permite encher rapidamente as suas bobinas com a tensão ideal para usar nos seus bordados.





# Formatos Compatíveis

Mais opções de formato para liberar a sua criatividade!

Ícone	Descrição do Formato
	*.JEF (formato de bordado Janome não editável)
	*.JEF+ (formato de bordado Janome editável)
	
	*.JPX (*.JEF+ com uma imagem bitmap de fundo)
	*.JPX (formato de bordado Acufil)
	*.JPX (formato de bordado Cutwork)
	*.JPX (formato de bordado de braço livre)
	*.DST (formato de bordado Tajima)
	*.JCPR (formato de bordado protegido)

## Ponto de Arremate

Mais controle e segurança para matrizes de bordado importadas para a máquina.

Quando uma matriz não possui o arremate pré-programado você pode adicionar uma camada de segurança acionando o Ponto de Arremate.



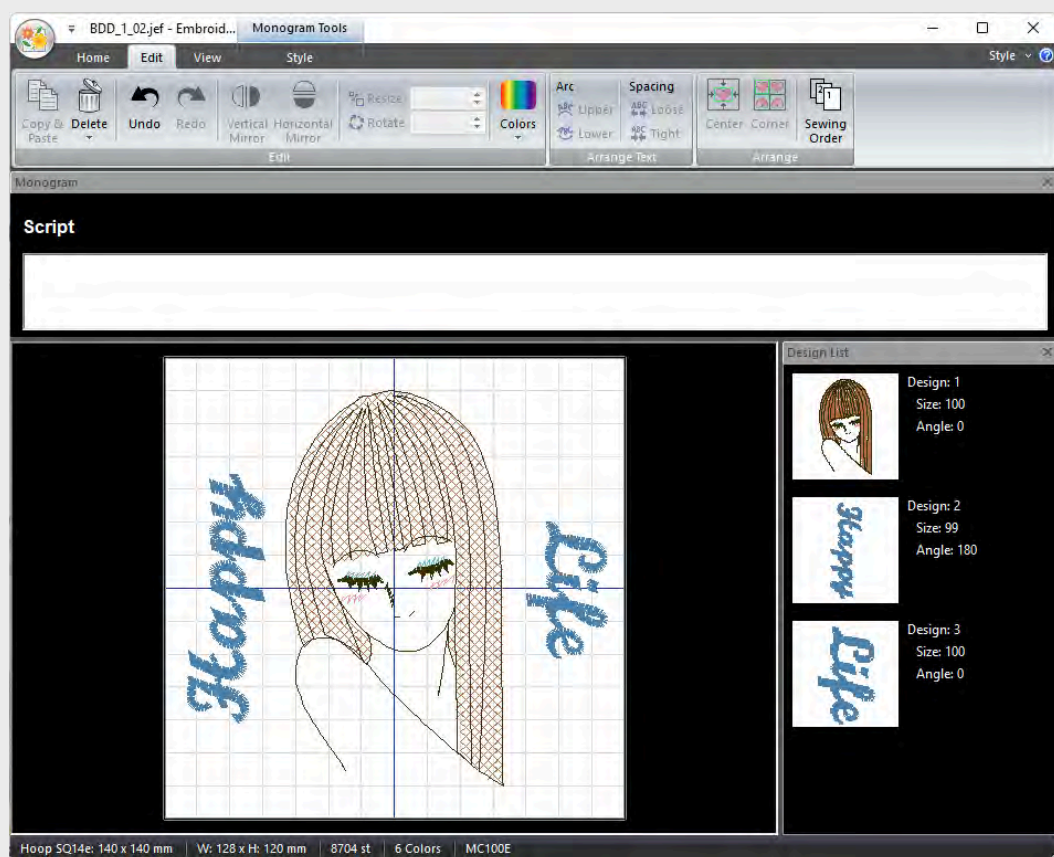
- Arremate na Mudança da Cor da Linha
- Arremate depois do Corte da Linha








# EmbroideryEditor

Software de Edição



**Você pode baixar gratuitamente um software que permite criar layouts com matrizes prontas e fontes incluídas diretamente na tela do computador.**



Software compatível apenas com sistema operacional Windows

Também é possível usar caracteres kanji em estilo Kaku Gothic (aproximadamente 2.500 caracteres), que não estão disponíveis nas fontes internas da máquina.

✳️ **Consulte o manual de instruções para saber como fazer o download.**



# QR Code de Ajuda na Tela

## Acesso Rápido e Prático



Acesse com o seu celular as informações básicas da sua máquina!

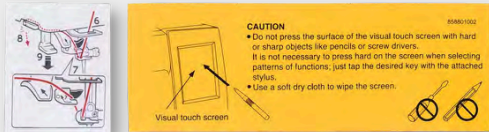


- Vídeo de instruções básicas
- PDF de referência dos bordados da memória da máquina
- Tabela de consulta rápida dos ícones da máquina





**A máquina já vem com os acessórios que você precisa para dar os primeiros passos com a sua MC100E e se aventurar no universo da personalização criativa!**



- Calcador de bordado P (encaixado na máquina)
- Conjunto de agulhas
- Porta-carretel (grande) x 2 (1 encaixado na máquina)
- Porta-carretel (pequeno) x 2
- Pino do carretel adicional
- Bobina x 4 (1 encaixada na máquina)
- Chave de fenda
- Escova de limpeza
- Caneta stylus para tela de toque
- Tesoura
- Limpador da caixa da bobina
- Caixa da bobina especial para bordar
- Placa da agulha (está encaixada na máquina)
- Placa de cobertura da lançadeira
- Bastidor de bordado SQ14e (com gabarito)







# Bastidores Braço Livre

2 opções de bastidor de braço livre para bordar peças pequenas e bordas de áreas tubulares em mangas e calças.

Crie detalhes incríveis personalizando bordas de peças difíceis como mangas e pernas de calças.

Adicione um toque de delicadeza nos seus projetos e aproveite para criar um estilo individual e incomparável!

Expresse seu amor e seu estilo em detalhes preciosos!

- Bastidores de Braço Livre são opcionais vendidos separadamente



**FA10e**  
**10 x 4 cm**



**FA5e**  
**5 x 5 cm**





# JANOME

• Memory Craft 100E •



Av. Marquês de São Vicente, 230  
Conj. 813 - Várzea da Barra Funda  
CEP 01139-000 - São Paulo - SP

WhatsApp (11) 3092-1102

[www.janome.com.br](http://www.janome.com.br)

