

Calçador para Costura de Frisos e Nervuras

Indicado para costura decorativa de frisos e nervuras com ou sem cordão

Este calçador é indicado para costura decorativa de frisos ou nervuras especialmente em tecidos finos e médios.

Você pode costurar nervuras mais discretas sem usar um cordão ou criar nervuras mais expressivas fazendo a costura com aplicação de um cordão sob as nervuras.

Configurações da máquina:

Ponto de costura:	Reto (Agulha posição central)
Tensão da linha:	"Auto" ou 3 - 5
Comprimento do ponto:	1 - 3
Largura do ponto:	0
Agulha:	Dupla

Atenção:

Para sua segurança, certifique-se sempre de pressionar a tecla de travamento para bloquear a máquina ou desligue o interruptor de energia antes de trocar o calçador.


Consulte o manual de instruções da sua máquina para fazer a troca do calçador.

Referência para cordões:

Calçador com ranhura rasa: menos de 1,5 mm de diâmetro

Calçador com ranhura profunda: 1,5 - 2.5mm de diâmetro

1. Posicione o cordão embaixo do tecido e costure sobre ele.
2. Para costurar a próxima nervura, alinhe a nervura já costurada com a ranhura na parte inferior do calçador mantendo alinhadas a parte da frente e de trás do tecido.



Código: **200317009**

Indicado para:

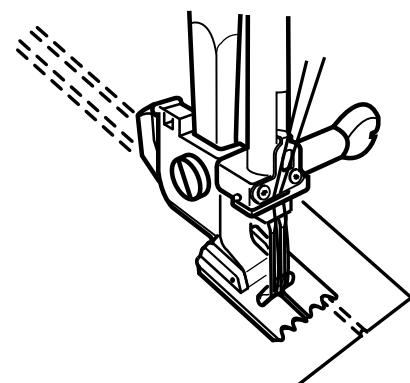


Máquinas de costura eletrônica com lançadeira horizontal / rotativa com largura do ponto até 7mm.

Modelos:

- 2018DC	- DC6100	- MC5000	- MC 9700
- 2030DC	- DM7200	- MC5700	- MC 10000
- 2030QDC	- MC6500P	- MC8000	- MC 10001
- 3160QDC	- MC6600P	- MC8100	- MC 11000
- 4120QDC	- 8077	- MC 9000	
- 7700QCP	- 4100QDC	- MC 9500	

Embalagem: Contém 2 calçadores

Código EAN: 7898586210172



JANOME